

# 申請教育雲帳號

1111222

1. 校網→線上學習→教育單一嵌入。



2. 帳號管理→申請帳號。



3. 選擇老師。



4. 選擇學校別，點擊[下一步]。

### 申請教育雲端帳號：教師

1. 選擇縣市/行政區/學校(單位)

縣市  
屏東縣

行政區  
枋寮鄉

學制  
高中職

學校(單位)  
縣立枋寮高中

此清單僅顯示本網站所支援之學校(單位)，若您發現找不到您就讀/任職的學校(單位)，請點選下方『我找不到我的學校，回報問題』按鈕，我們會儘速協助您。

[下一步](#) [回上一頁](#)

[我找不到我的學校，回報問題。](#)

5. 點擊[我有屏東縣資訊服務入口帳密]。

### 申請教育雲端帳號：教師

2. 驗證個人資料

[我有屏東縣資訊服務入口帳密](#)

或是輸入個人資料

縣市  
屏東縣


6. 輸入 OPENID 帳密。

您必須登入才能使用  所提供的服務



  換下一個

7. 點擊[同意授權]。

 請求您的授權項目如下：

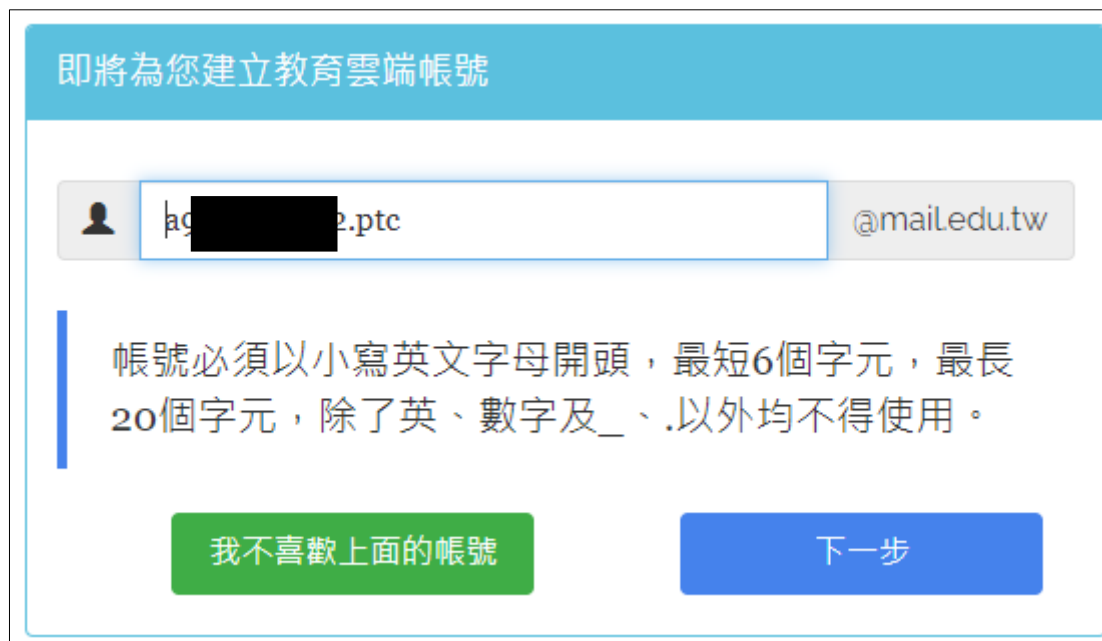
1. 檢視您的網路認證資料
2. 檢視您的個人資料交換內容

8. 點擊[我要建立帳號!]。

歡迎您，您沒有教育雲端帳號！ 

 您還沒有教育雲端帳號，請您按右下按鈕建立帳號！

9. 預設的教育雲帳號會在 OPENID 帳號後面加上 .ptc，不喜歡的話，請自訂帳號。範例中 .ptc 沒有和其他人重複，所以直接刪除 .ptc，點擊[下一步]。(如果原本的 OPENID 帳號已經和別人重複，就要另外想其他帳號。)

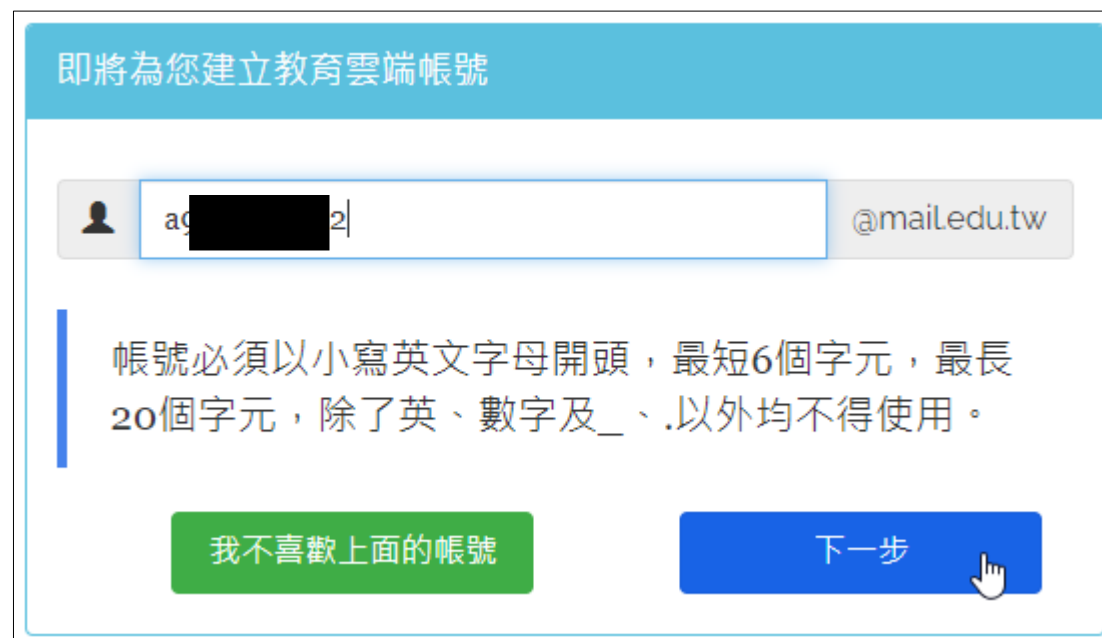


即將為您建立教育雲端帳號

帳號輸入框: a[redacted].ptc @mail.edu.tw

帳號必須以小寫英文字母開頭，最短6個字元，最長20個字元，除了英、數字及\_、.以外均不得使用。

我不喜歡上面的帳號      下一步



即將為您建立教育雲端帳號





帳號輸入框: a[redacted] @mail.edu.tw

帳號必須以小寫英文字母開頭，最短6個字元，最長20個字元，除了英、數字及\_、.以外均不得使用。

我不喜歡上面的帳號      下一步






10. 建立教育雲的密碼及備用電子郵件。

## 申請教育雲端帳號

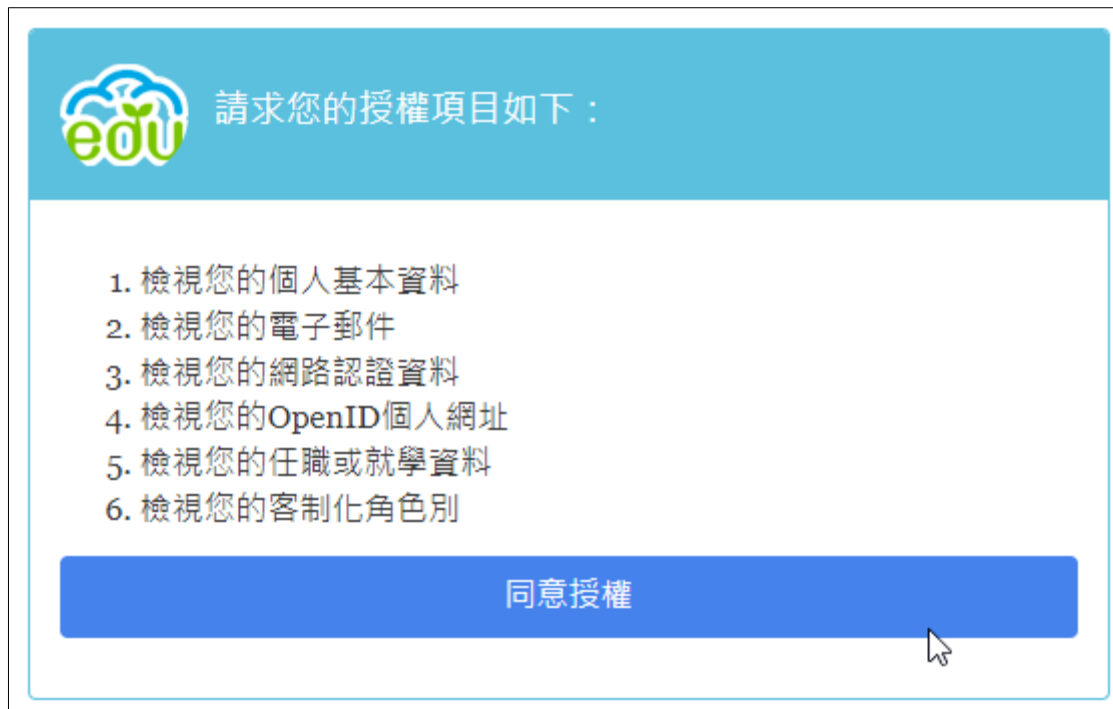
	a9 [REDACTED] 2	@mail.edu.tw
	密碼必須包含以下三項：數字、大寫英文字母、小寫英文字母、	
	請再次輸入您的密碼	
	(若沒有可不填) 請輸入您的備用電子郵件	
	(若沒有可不填) 請再次輸入您的備用電子郵件	
<input type="button" value="建立新帳號"/>		



## 申請教育雲端帳號

	a9 [REDACTED] 2	@mail.edu.tw
	.....	
	.....	
	a9 [REDACTED] 2@gm.flhs.ptc.edu.tw	
	a9 [REDACTED] 2@gm.flhs.ptc.edu.tw	
<input type="button" value="建立新帳號"/>		

11. 點擊[同意授權]。



The image shows a blue header with the 'edu' logo and the text '請求您的授權項目如下：'. Below the header is a list of six items to be authorized. At the bottom is a large blue button labeled '同意授權' with a mouse cursor pointing to it.

edu 請求您的授權項目如下：

1. 檢視您的個人基本資料
2. 檢視您的電子郵件
3. 檢視您的網路認證資料
4. 檢視您的OpenID個人網址
5. 檢視您的任職或就學資料
6. 檢視您的客制化角色別

同意授權

12. 以後登入教育雲時，就直接用教育雲帳號(紅框)，不用再使用 OPENID 了(綠框)。



The image shows the login interface for Education Cloud. It features a blue header with a logo. Below the header is a red-bordered box containing the main login form. The form includes fields for account number, password, and a CAPTCHA, along with a '登入' button. Below the red box are links for '一次性密碼登入', '忘記教育雲端密碼', '申請教育雲端帳號', and '啟用教育雲端帳號'. At the bottom is a green-bordered box with a red button labeled '使用縣市帳號登入'.

以教育雲端帳號登入 使用 教育體系單一簽入服務 所提供的服務

請輸入帳號 @mail.edu.tw

請輸入密碼

6 2 換下一個

請輸入驗證碼

登入

一次性密碼登入 忘記教育雲端密碼

申請教育雲端帳號 啟用教育雲端帳號

或

使用縣市帳號登入